

A COMPTER DU 3 SEPTEMBRE 2018

N


83 CITY

## Nouvelle navette de Centre-Ville

DIRECTIONS


Centre Pompidou-Metz

Préfecture

 Dans les 3 rues piétonnes

➤ **Faites signe** au conducteur, montez et descendez **quand vous le souhaitez**, y compris entre deux arrêts.

➤ Attendez la navette à un **arrêt** ou commencez votre chemin à pied et vous **l'attraperez au vol**, c'est au choix !

 Zones où la navette s'arrête d'un simple geste de la main

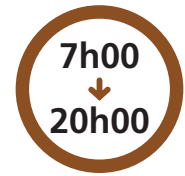
100m

N 83 CITY Centre Pompidou-Metz

Centre Pompidou-Metz



fréquence  
de passage



amplitude horaire  
du lundi au samedi  
Ne circule pas les  
dimanches et jours fériés

NAVETTE

**LE MET'**  
Metz Métropole vous transporte

lemet.fr

0 800 00 29 38

Service & appel  
gratuits

DU LUNDI AU SAMEDI

**N 83 CITY** Préfecture



Place de Chambre

- Marché couvert
- Temple Neuf



En Fournirue

- Archives Municipales

St-Louis

Tête d'Or

- Centre Cial St-Jacques

Serpenoise

République



Coëtlosquet

St-Nicolas

Gare



**N 83 CITY** Centre Pompidou-Metz

**N 83 CITY** → Préfecture

DU LUNDI AU SAMEDI



7h30	7h33	7h36	7h37	7h41	7h45	7h48
7h42	7h45	7h48	7h49	7h53	7h57	8h00

UNE NAVETTE TOUTES LES 12 MINUTES

19h22	19h25	19h28	19h29	19h33	19h37	19h40
19h35	19h38	19h41	19h42	19h46	19h50	19h53

- Espace Mobilité
- Point de vente LE MET'
- Zones où la navette s'arrête d'un simple geste de la main.